

OFTALMOLÁSER SOCIEDAD DE CIRUGÍA DEL HUILA S.A.
ESTADO INDIVIDUAL DE SITUACION FINANCIERA

Expresado en pesos


A 31 de Diciembre de 2025 con cifras comparativas a 31 de Diciembre de 2024
"VIGILADO SUPERSALUD"


ACTIVOS

		<u>A 31 de Diciembre</u>	<u>A 31 de Diciembre</u>
	Notas	<u>de 2025</u>	<u>de 2024</u>
ACTIVOS CORRIENTES			
Efectivo y Equivalente al Efectivo	4.1	\$ 226,203,418	\$ 327,346,767
Inversiones	4.2	\$ 1,482,859,662	\$ 138,800,700
Cuentas por cobrar	4.3	\$ 12,323,732,397	\$ 8,700,714,512
Inventarios para ser consumidos en la prestación de servicios	4.4	\$ 763,399,195	\$ 692,270,094
Total Activos Corrientes		\$ 14,796,194,672	\$ 9,859,132,073
PROPIEDAD PLANTA Y EQUIPO			
Terreno		\$ 4,315,488,408	\$ 4,315,488,408
Construcciones en Curso		\$ 98,347,536	\$ -
Maquinaria y Equipo		\$ 1,041,119,248	\$ 1,004,927,262
Equipo de Oficina - Muebles y Enseres		\$ 334,221,374	\$ 276,278,002
Equipo de Computación y Comunicación		\$ 422,505,515	\$ 393,300,319
Equipo Médico Científico		\$ 7,235,802,671	\$ 6,877,740,961
Dotación de Clínicas y Restaurantes		\$ 2,829,000	\$ 2,829,000
Mejoras en Propiedad Ajena		\$ 1,120,024,039	\$ 1,120,024,039
(-) Depreciación Acumulada		\$ 7,294,653,155	\$ 6,362,245,426
Total Propiedad Planta y Equipo	4.5	\$ 7,275,684,636	\$ 7,628,342,565
ACTIVOS INTANGIBLES			
Derechos de Propiedad intelectual		\$ 296,490,776	\$ 296,490,776
(-) Depreciación Acumulada		\$ 190,253,030	\$ 165,867,148
Total Activos Intangibles	4.6	\$ 106,237,746	\$ 130,623,628
IMPUESTO DIFERIDO			
Impuesto Diferido		\$ 19,539,352	\$ 32,146,793
Total Impuesto Diferido	4.7	\$ 19,539,352	\$ 32,146,793
Total Activos No Corriente		\$ 7,401,461,734	\$ 7,791,112,986
TOTAL ACTIVOS		\$ 22,197,656,406	\$ 17,650,245,058

CUENTAS DE ORDEN DEUDORAS

Las Revelaciones forman parte integral de los Estados Financieros Comparativos


RONAR DARIO OROZCO ULCHUR
Representante Legal



LUZ ANGELA FLOREZ CARDOZO
Contador Público
TP No. 122656 - T

PASIVOS

		<u>A 31 de Diciembre</u>	<u>A 31 de Diciembre</u>
	Notas	<u>de 2025</u>	<u>de 2024</u>
PASIVOS CORRIENTES			
Obligaciones Financieras	4.8	-\$ 2,043,382	\$ 122,299,996
Proveedores	4.9	\$ 1,125,361,065	\$ 1,124,931,707
Cuentas por Pagar	4.10	\$ 1,668,610,525	\$ 1,037,844,255
Dividendos por Pagar	4.11	\$ 1,535,322	\$ -
Acreedores Varios	4.12	\$ 9,421,029	\$ 1,075,636
Retención en la Fuente	4.13	\$ 97,302,167	\$ 69,613,326
Industria y Comercio	4.14	\$ 21,892,000	\$ 19,607,639
Beneficios a Empleados	4.15	\$ 401,835,117	\$ 361,590,851
Provisión de Costos y Gastos	4.16	\$ 163,602	\$ 163,602
Provisión de Obligaciones Financieras	4.17	\$ 952,456,696	\$ 760,717,162
Otros Pasivos Anticipo y Avances Recibidos	4.18	\$ 3,391,414,833	\$ 1,464,572,306
Depósitos Recibidos	4.19	\$ 183,348	\$ 16,105,926
Fondos Sociales, Mutuales y Otros	4.20	\$ 14,598,920	\$ 6,376,047
Total Pasivos Corrientes		\$ 7,682,731,243	\$ 4,984,898,453
Impuesto diferido		\$ 740,207,728	\$ 771,736,906
Total pasivos no corrientes		\$ 740,207,728	\$ 771,736,906
TOTAL PASIVOS		\$ 8,422,938,971	\$ 5,756,635,359
PATRIMONIO			
	4.21	<u>A 31 de Diciembre</u>	<u>A 31 de Diciembre</u>
		<u>de 2025</u>	<u>de 2024</u>
Capital Suscrito y Pagado		\$ 1,670,753,159	\$ 1,503,900,000
Prima en colocacion de acciones		\$ 1,245,104,365	\$ -
Reservas Obligatorias		\$ 751,950,000	\$ 751,950,000
Reserva Ocasional Capitalizada		\$ 4,215,254,370	\$ 4,215,254,370
Reserva Ocasional No Capitalizada		\$ 1,782,036,282	\$ 1,782,036,282
Transición Al Nuevo Marco Técnico Normativo		\$ 530,775,180	\$ 530,775,180
Otros Resultados Integrales		\$ 1,671,759,984	\$ 1,671,759,984
Resultado del Ejercicio		\$ 1,907,084,096	\$ 1,437,933,884
TOTAL PATRIMONIO		\$ 13,774,717,435	\$ 11,893,609,700
TOTAL PASIVO Y PATRIMONIO		\$ 22,197,656,406	\$ 17,650,245,058

CUENTAS DE ORDEN ACREEDORAS

\$ 64,270,420 \$ 24,602,905


WILLIAM OSORIO SUAREZ
Revisor Fiscal
TP N.118703-T
Ver opinión adjunta

OFTALMOLÁSER SOCIEDAD DE CIRUGÍA DEL HUILA S.A.
ESTADO INDIVIDUAL DE RESULTADOS Y OTRO RESULTADO INTEGRAL
Expresado en pesos
DEL 1 DE ENERO AL 31 DE DICIEMBRE DE
"VIGILADO SUPERSALUD"

	Notas	2025		2024		Variaciones	
						Absoluta	Relativa %
INGRESOS DE ACTIVIDADES ORDINARIOS	4.22	\$ 19,165,799,622	\$ 17,769,613,816	\$ 1,396,185,806	7.9%		
Consulta Externa		\$ 1,925,918,102	\$ 1,548,257,380	\$ 377,660,722	24.4%		
Quirofanos		\$ 10,850,034,105	\$ 10,766,185,876	\$ 83,848,230	0.8%		
Apoyo Diagnostico		\$ 3,496,100,910	\$ 3,021,865,030	\$ 474,235,880	15.7%		
Apoyo Terapeutico		\$ 2,815,139,405	\$ 2,435,869,152	\$ 379,270,253	15.6%		
Farmacia Externa		\$ 82,243,000	\$ -	\$ 82,243,000	0.0%		
Devoluciones y Decuentos		-\$ 3,635,900	-\$ 2,563,622	-\$ 1,072,278	41.8%		
COSTOS EN LA PRESTACIÓN DEL SERVICIO	4.23	\$ 12,353,773,152	\$ 11,521,090,435	\$ 832,682,717	7.2%		
Consulta Externa		\$ 2,673,914,325	\$ 2,632,355,201	\$ 41,559,124	1.6%		
Quirofanos		\$ 7,853,195,380	\$ 7,461,743,722	\$ 391,451,658	5.2%		
Apoyo Diagnostico		\$ 1,017,233,754	\$ 874,425,437	\$ 142,808,317	16.3%		
Apoyo Terapeutico		\$ 754,914,152	\$ 551,788,415	\$ 203,125,737	36.8%		
Mercadeo		\$ 477,739	\$ 777,660	-\$ 299,921	-38.6%		
Farmacia Externa		\$ 54,037,802	\$ -	\$ 54,037,802	0.0%		
UTILIDAD BRUTA		\$ 6,812,026,470	\$ 6,248,523,381	\$ 563,503,089	9.0%		
GASTOS OPERACIONALES DE ADMINISTRACIÓN	4.24	\$ 3,915,027,610	\$ 4,115,231,562	-\$ 200,203,952	-4.9%		
Gastos de personal		\$ 1,362,687,848	\$ 1,358,866,208	\$ 3,821,640	0.3%		
Contribuciones Imputadas		\$ 3,904,530	\$ 3,360,700	\$ 543,830	16.2%		
Contribuciones efectivas		\$ 209,699,300	\$ 207,532,700	\$ 2,166,600	1.0%		
Gastos de administracion		\$ 320,742,605	\$ 285,153,868	\$ 35,588,737	12.5%		
Gastos de personal diversos		\$ 87,142,104	\$ 93,523,202	-\$ 6,381,098	-6.8%		
Gastos por honorarios		\$ 551,771,219	\$ 570,422,658	-\$ 18,651,439	-3.3%		
Gastos por impuestos		\$ 45,510,082	\$ 39,821,864	\$ 5,688,218	14.3%		
Arrendamientos operativos		\$ 182,959,836	\$ 189,408,791	-\$ 6,448,955	-3.4%		
Seguros		\$ 50,472,593	\$ 16,080,390	\$ 34,392,204	213.9%		
Servicios		\$ 334,469,839	\$ 370,134,709	-\$ 35,664,870	-9.6%		
Gastos legales		\$ 13,428,715	\$ 14,559,320	-\$ 1,130,605	-7.8%		
Gastos de reparacion y mantenimiento		\$ 234,714,457	\$ 206,542,088	\$ 28,172,369	13.6%		
Gastos de transporte		\$ 9,683,034	\$ 9,012,416	\$ 670,618	7.4%		
Adecuación e Instalación		\$ 9,626,563	\$ 7,450,057	\$ 2,176,506	29.2%		
Depreciación de propiedades, planta y equipo		\$ 75,993,604	\$ 85,026,572	-\$ 9,032,968	-10.6%		
Deterioro de cuentas por cobrar		\$ 172,247,019	\$ 399,133,529	-\$ 226,886,510	-56.8%		
Deterioro activos intangibles al costo		\$ 24,385,881	\$ 53,399,163	-\$ 29,013,282	-54.3%		
Gasto por disposición de activos		\$ 26,165,333	\$ 2,378,667	\$ 23,786,666	1000.0%		
Otros gastos		\$ 199,423,047	\$ 203,424,660	-\$ 4,001,613	-2.0%		
UTILIDAD OPERACIONAL		\$ 2,896,998,860	\$ 2,133,291,819	\$ 763,707,041	35.8%		
INGRESOS DISTINTOS A LOS ORDINARIOS	4.25	\$ 133,170,192	\$ 249,449,971	-\$ 116,279,779	-46.6%		
Ganancias en inversiones e instr financieros		\$ 39,414,594	\$ 43,880,076	-\$ 4,465,482	-10.2%		
Recuperaciones		\$ 16,624,214	\$ 174,912,337	-\$ 158,288,123	-90.5%		
Reversión Perdida Deterioro		\$ 34,880,529	\$ -	\$ 34,880,529	0.0%		
Diversos		\$ 42,250,855	\$ 30,657,559	\$ 11,593,296	37.8%		
GASTOS FINANCIEROS	4.25	\$ 115,115,259	\$ 114,304,397	\$ 810,862	0.7%		
Gastos financieros		\$ 115,115,259	\$ 114,304,397	\$ 810,862	0.7%		
UTILIDAD ANTES DE IMPUESTOS		\$ 2,915,053,794	\$ 2,268,437,393	\$ 646,616,401	28.5%		
Provisión Impuesto sobre la renta		\$ 1,026,891,435	\$ 832,360,300	\$ 194,531,135	23.4%		
Impuesto Diferido		\$ 18,921,737	\$ 1,856,791	\$ 17,064,946	919.1%		
RESULTADO DEL EJERCICIO		\$ 1,907,084,096	\$ 1,437,933,884	\$ 469,150,212	32.6%		
OTRO RESULTADO INTEGRAL							
Variación del Valor Razonable del Terreno		\$ -	\$ -	\$ -	0.0%		
TOTAL OTRO RESULTADO INTEGRAL		\$ -	\$ -	\$ -	0.0%		
RESULTADO INTEGRAL TOTAL		\$ 1,907,084,096	\$ 1,437,933,884	\$ 469,150,212	32.6%		

Las Revelaciones forman parte integral de los Estados Financieros Comparativos


RONAR DARÍO OROZCO ULCHUR
Representante Legal


LUZ ANGELA FLOREZ CARDOZO
Contador Público
TP No. 122656 - T


WILLIAM OSORIO SUAREZ
Revisor Fiscal
TP No.118703-T
Ver opinión adjunta

OFTALMOLÁSER SOCIEDAD DE CIRUGÍA DEL HUILA S.A.

ESTADO DE FLUJO DE EFECTIVO


Método indirecto
Expresado en pesos
A 31 de diciembre de
"VIGILADO SUPERSALUD"

	2025	2024
Utilidad efectiva del ejercicio	\$ 3,940,065,772	\$ 3,486,342,832
Utilidad contable del ejercicio	\$ 1,907,084,096	\$ 1,437,933,884
(+) Costos y gastos por depreciación	\$ 927,199,698	\$ 890,415,048
(+) Gasto estimado impuesto sobre la renta	\$ 952,456,696	\$ 760,717,162
(+) Impuesto diferido activo	\$ 12,607,441	-\$ 13,762,664
(+) Impuesto diferido pasivo	-\$ 31,529,178	\$ 11,905,873
(+) Gasto provisión cartera	\$ 172,247,019	\$ 399,133,529
Actividades de operación		
Cuentas por cobrar	-\$ 2,673,528,871	-\$ 1,445,951,896
Inventarios para ser consumidos en la prestación de servicios	-\$ 71,129,101	-\$ 135,469,711
Proveedores	-\$ 429,358	\$ 400,306,245
Cuentas por Pagar	\$ 630,766,270	\$ 127,774,774
Dividendos	\$ 1,535,322	\$ -
Retención en la fuente	\$ 27,688,841	\$ 15,439,338
Beneficios a los empleados a corto plazo	\$ 40,244,266	\$ 74,041,021
Para costos y gastos	\$ -	-\$ 34,078,421
Para obligaciones fiscales	-\$ 780,324,801	-\$ 1,117,981,434
Otros pasivos -anticipos y avances recibidos	\$ 1,926,842,528	\$ 17,181,130
Depositos Recibidos	-\$ 15,922,578	\$ -
Fondos sociales, mutuales y otros	\$ 8,222,873	\$ 2,146,645
Efectivo generado (utilizado) en actividades de operación	\$ 3,225,770,697	\$ 1,389,750,523
Actividades de inversión		
Propiedad planta y equipo	-\$ 574,164,689	-\$ 695,044,599
Terreno	\$ -	\$ -
Activos Intangibles	\$ -	-\$ 23,608,955
Inversiones	-\$ 1,344,058,962	\$ 515,699,029
Efectivo utilizado en actividades de inversión	-\$ 1,918,223,651	-\$ 202,954,525
Actividades de financiación		
Obligaciones Financieras	-\$ 124,343,378	-\$ 275,002,702
Dividendos pagados	-\$ 1,284,347,017	-\$ 800,121,746
Efectivo generado (utilizado) en actividades de financiación	-\$ 1,408,690,395	-\$ 1,075,124,448
Aumento del efectivo o equivalente	-\$ 101,143,349	\$ 111,671,550
Efectivo o equivalente inicial	\$ 327,346,767	\$ 215,675,217
Efectivo o equivalente final	\$ 226,203,418	\$ 327,346,767

Las Revelaciones forman parte integral de los Estados Financieros Comparativos


RONAR DARIO OROZCO ULCHUR
Representante Legal


LUZ ANGELA FLOREZ CARDOZO
Contador Público
TP No. 122656 - T


WILLIAM OSORIO SUAREZ
Revisor Fiscal
TP No. 118703 - T
Ver opinión adjunta

OFTALMOLÁSER SOCIEDAD DE CIRUGÍA DEL HUILA S.A.
ESTADO DE CAMBIOS EN EL PATRIMONIO
Expresado en pesos
A 31 de diciembre de
"VIGILADO SUPERSALUD"

CONCEPTO	A DIC 2024	Disminuciones	Aumentos	A DIC 2025
Capital autorizado	\$ 2,500,000,000	\$ -	\$ -	\$ 2,500,000,000
Capital por suscribir (DB)	-\$ 996,100,000	\$ -	\$ 166,853,159	-\$ 829,246,841
Prima en Colocación de acciones	\$ -	\$ -	\$ 1,245,104,365	\$ 1,245,104,365
Capital suscrito y pagado	\$ 1,503,900,000	\$ -	\$ -	\$ 1,670,753,159
Reservas Obligatorias	\$ 751,950,000	\$ -	\$ -	\$ 751,950,000
Reserva Ocasional Capitalizada	\$ 4,215,254,370	\$ -	\$ -	\$ 4,215,254,370
Reserva Ocasional No Capitalizada	\$ 1,782,036,282	\$ -	\$ -	\$ 1,782,036,282
Transición Al Nuevo Marco Técnico Normativo	\$ 530,775,180	\$ -	\$ -	\$ 530,775,180
Otros Resultados Integrales	\$ 1,671,759,984	\$ -	\$ -	\$ 1,671,759,984
Resultado del Ejercicio	\$ 1,437,933,884	\$ 1,437,933,884	\$ 1,907,084,096	\$ 1,907,084,096
TOTAL PATRIMONIO	\$ 11,893,609,700			\$ 13,774,717,435


Las Revelaciones forman parte integral de los Estados Financieros Comparativos



RONAR DARIO GROZCO ULCHUR
Representante Legal



LUZ ANGELA FLOREZ CARDOZO
Contador Público
TP No. 122656 - T



WILLIAM OSORIO SUAREZ
Revisor Fiscal
TP No. 118703 - T
Ver opinión adjunta